




ЧЕСКУЧАЙКА



# СУПЕРИГРЫ



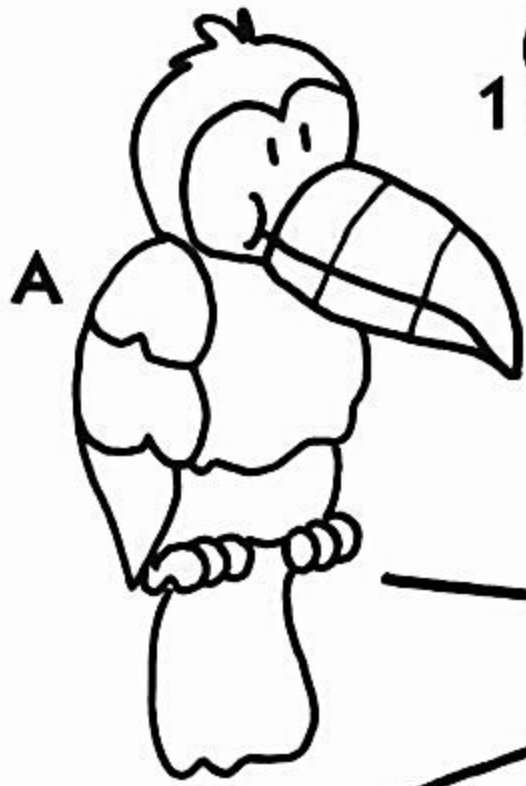
ДЛЯ УМНИКОВ  
И УМНИЦ



50 лучших игр на развитие логики и мышления у детей


# Ранние птички

На какое дерево сядет каждая птичка?

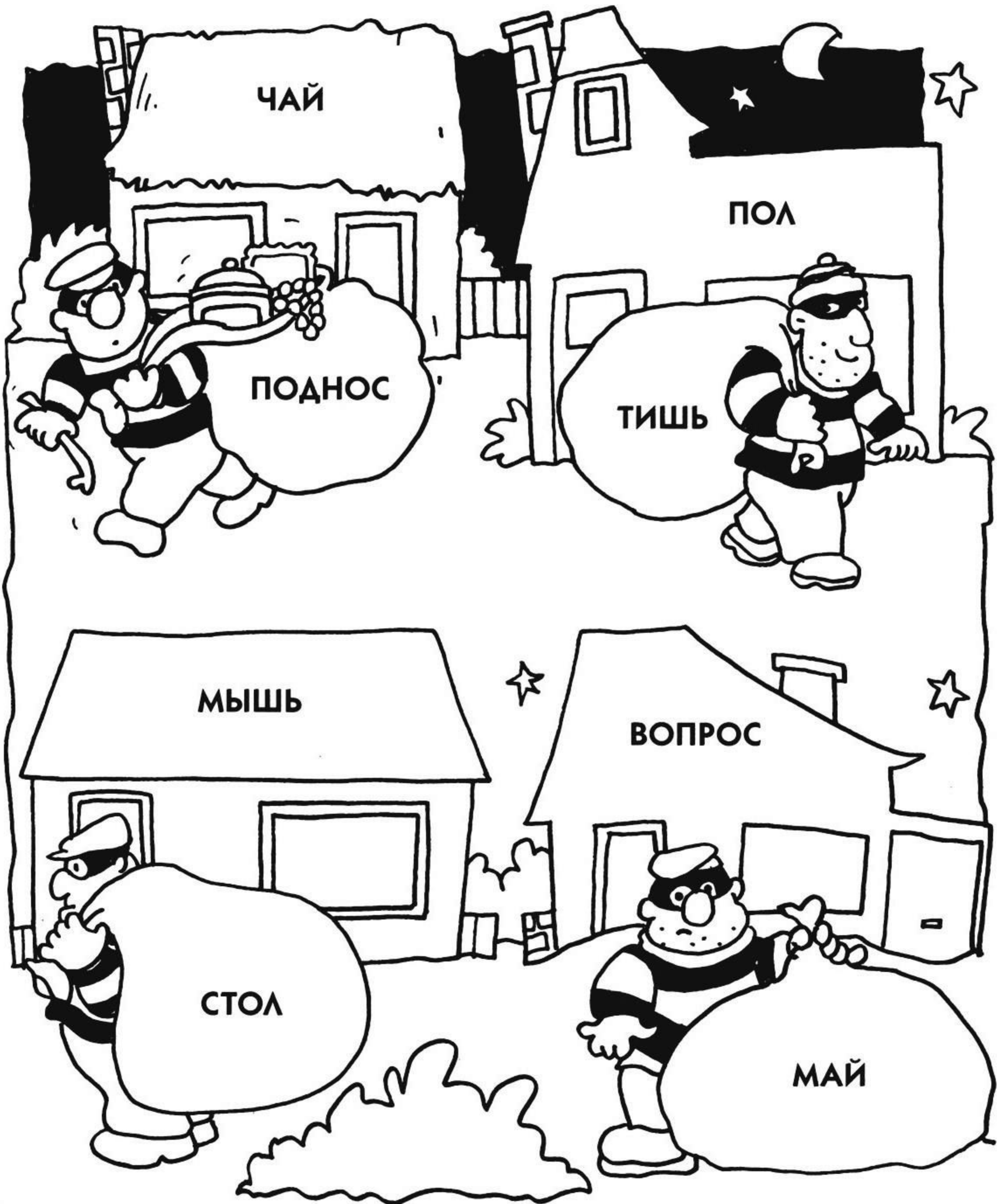


# Малышка Несси

Соедини линией Несси и её тень.



**Кто ворует, тюрьмы не минует!**  
Соедини линией рифмующиеся слова.



ЧАЙ

ПОЛ

ПОДНОС

ТИШЬ

МЫШЬ


ВОПРОС

СТОЛ

МАЙ

## В магазине

Обведи карандашом то, что покажется тебе  
странным на этой картинке.



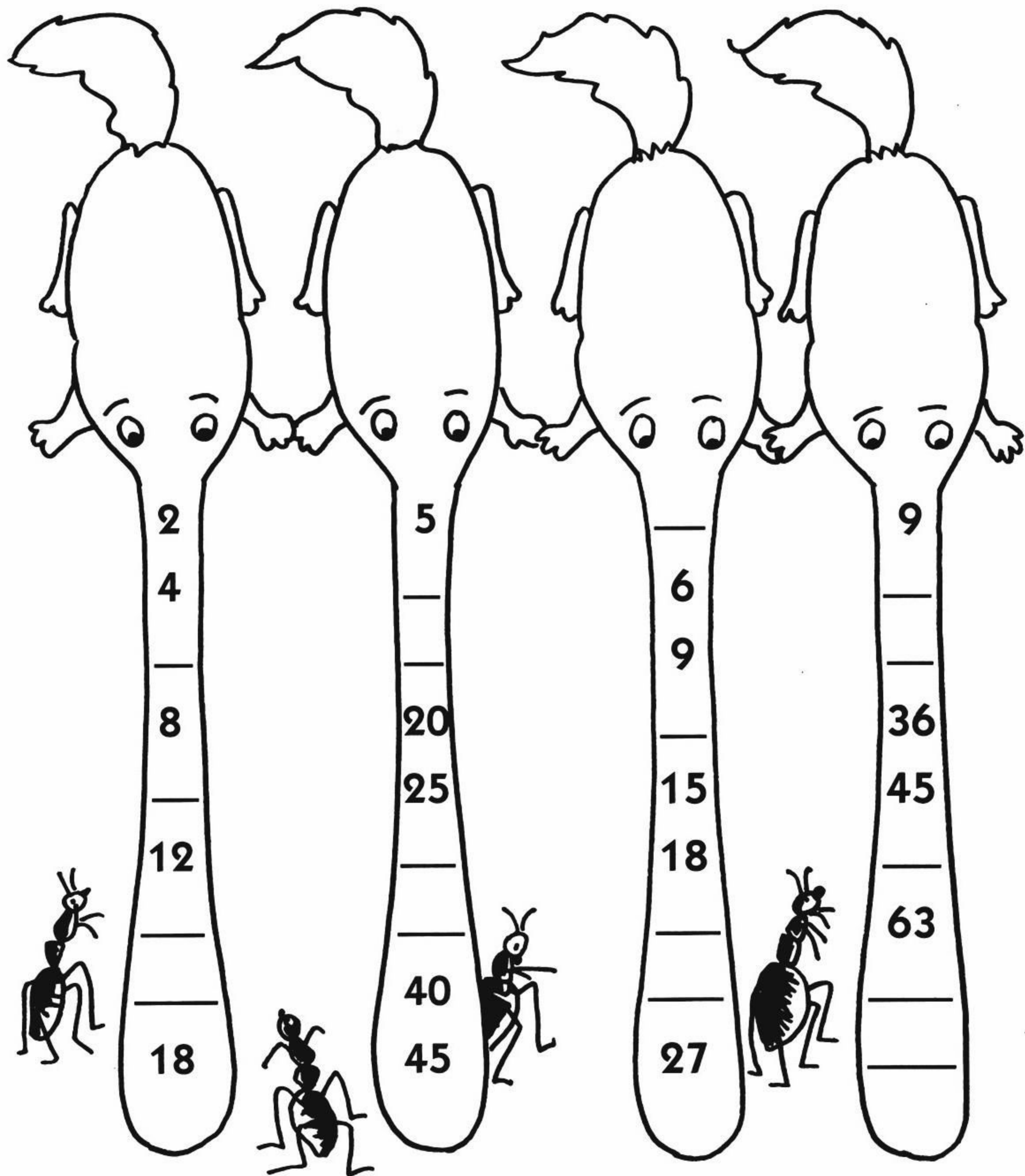
# Наведи порядок!

Найди слова, написанные с ошибками.



# Муравьеды-математики

В каждой колонке найди закономерность  
и вставь пропущенное число.



## Карнавал

Артисты должны выступить в хронологической последовательности. В звёздочке около каждого участника напиши его порядковый номер.






# На грядке


В каком порядке растут овощи на грядках?

Дорисуй недостающие плоды.


1




2




3



4



5



6



## Сказочная викторина

Какие сказки написал Шарль Перро?



«Кот в сапогах»

«Золушка»

«Дюймовочка»

«Спящая красавица»

«Ослиная шкура»

«Дикие лебеди»



# При параде

Найди два одинаковых кактуса.



# Мой мишка

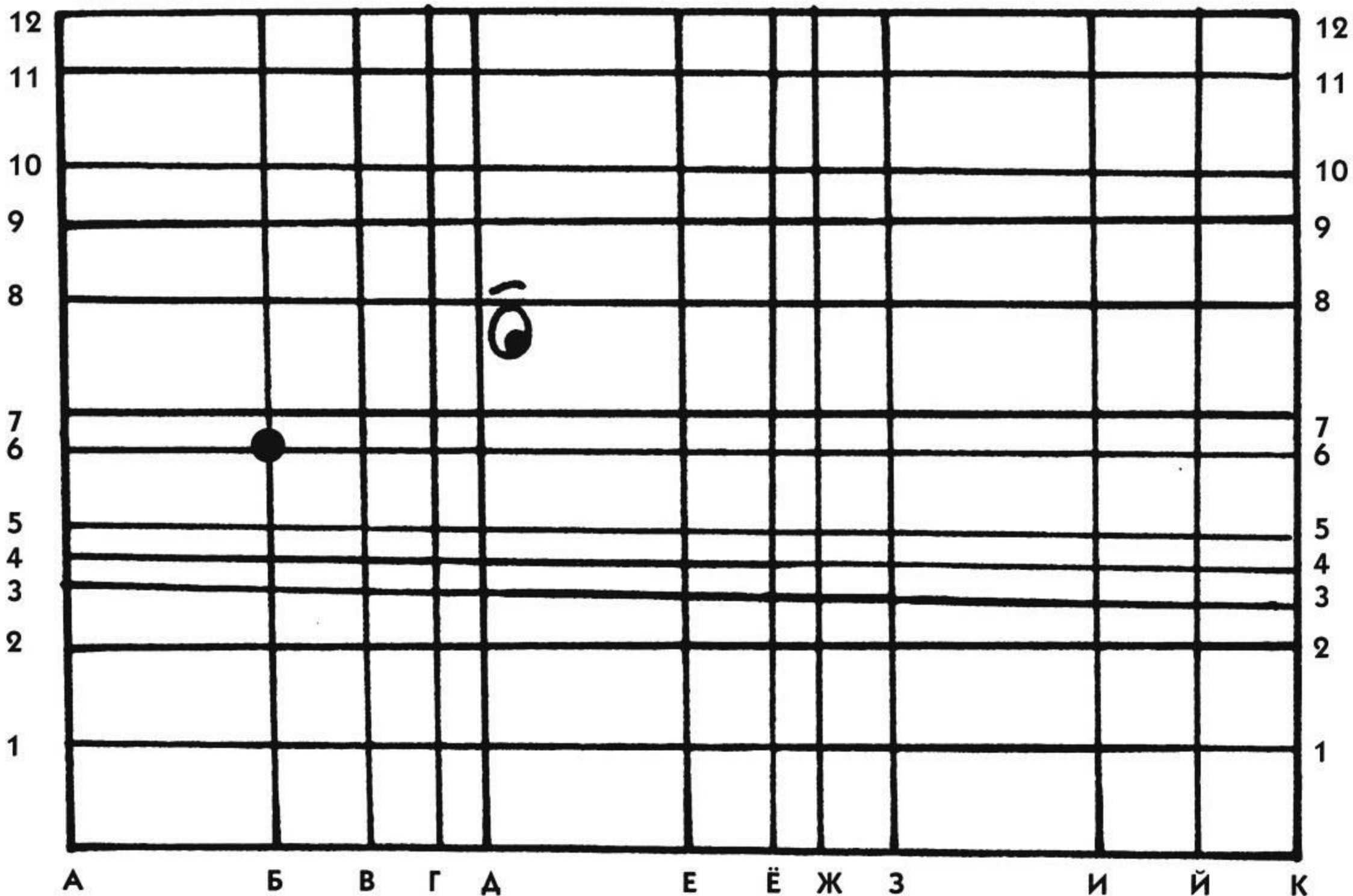
Перерисуй картинку по квадратам.



## Чертёж

Воспользуйся указанными ниже координатами и правильно расставь точки. Затем соедини их так, чтобы получился рисунок.

Б 6	В 5	Г 4	Д 6	Д 3	Е 2	Ё 1	Ж 2
И 6	Й 2	Й 9	И 7	З 9	Ж 10	Ё 11	Е 10
Д 9	В 8						



# После бала

Сколько принцев побывало на балу?



# Учение – свет, а неучение – тьма!

Реши примеры и в табличке найди слова-ответы.

$18 \div 3 =$

$17 - 14 =$

$24 - 4 =$

$9 - 7 =$


$16 \div 2 =$

$5 + 4 =$

$5 \times 2 =$

$1 \times 1 =$

а	к	о	р	ш	е	с	т	ь
м	и	н	п	а	щ	з	р	л
л	к	а	ы	с	а	г	и	х
и	а	р	ю	в	с	в	к	а
а	в	а	д	ц	а	т	ь	а
в	о	с	е	м	ь	з	б	о
а	а	с	с	в	ь	а	ш	а
а	е	в	я	т	ь	и	г	и
ё	к	о	т	о	х	к	л	н
р	о	м	ь	ш	к	а	п	х



# Соня-засоня




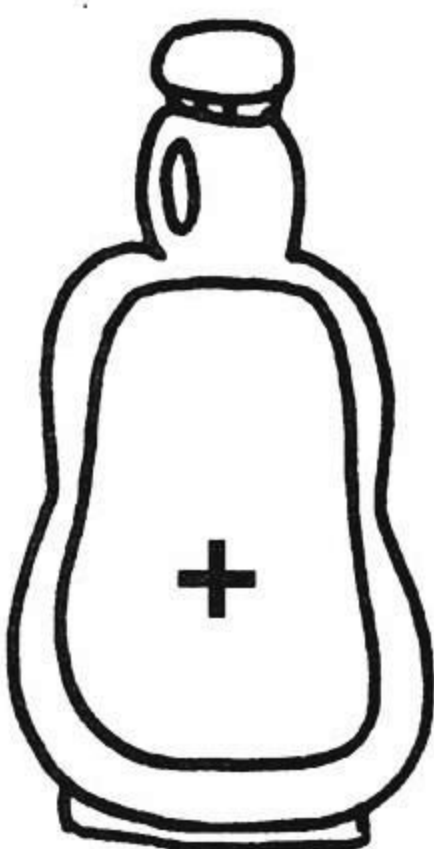
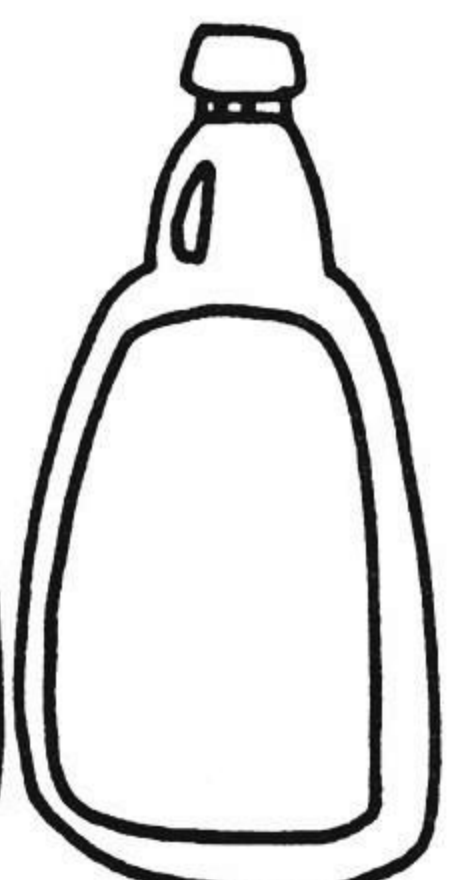
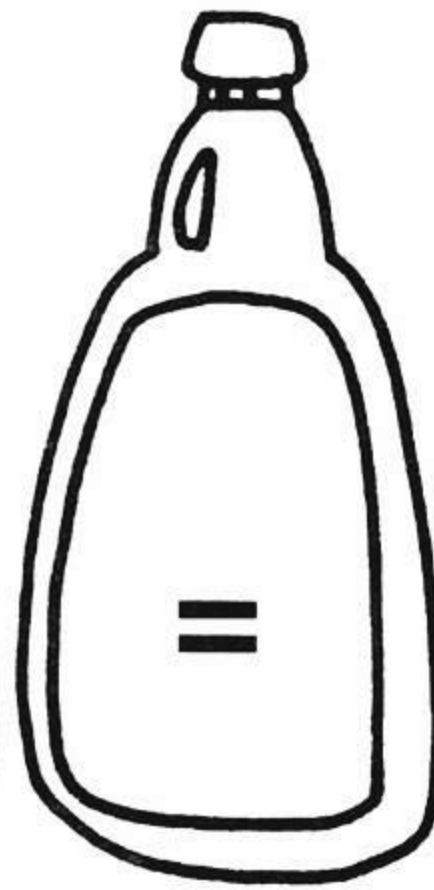

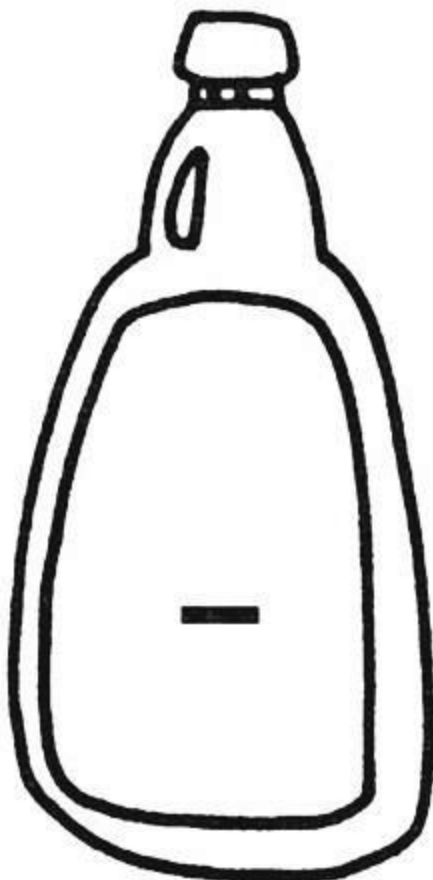

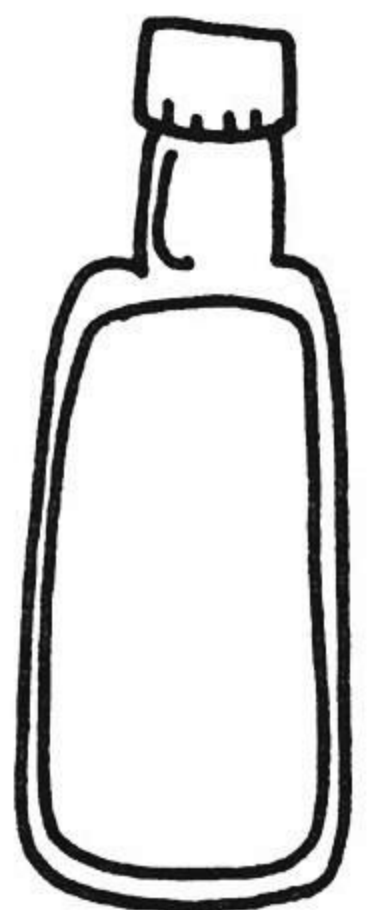
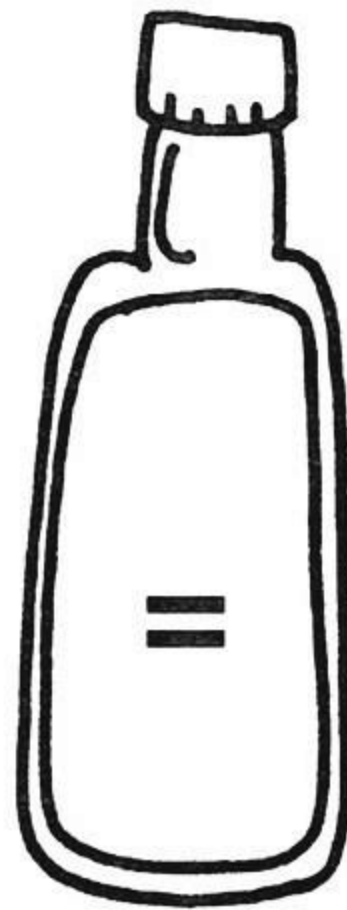
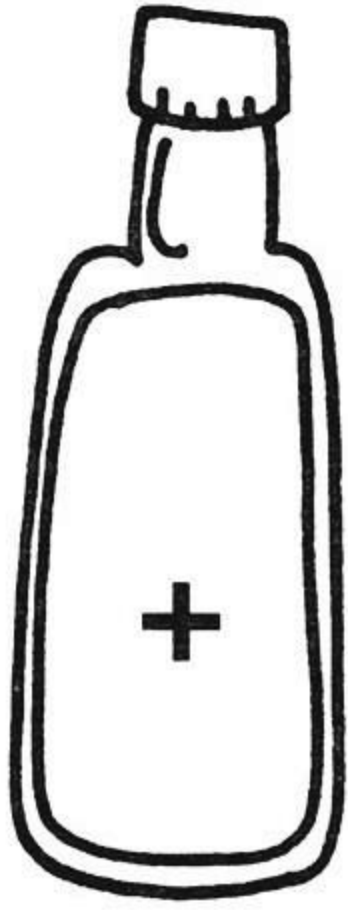

Соедини точки по порядку, и ты узнаешь,  
кто спрятался на картинке.





# Пузырьки

Реши примеры и запиши ответы.



# Насекомые-букашечки

Посчитай, сколько изображено на картинке:


бабочек

муравьёв

божьих коровок


гусениц

пчёл



# За городом

Найди и сосчитай все предметы, названия которых начинаются на букву «П».




## «Хитрые» звуки


В каких словах звуков больше, чем букв?



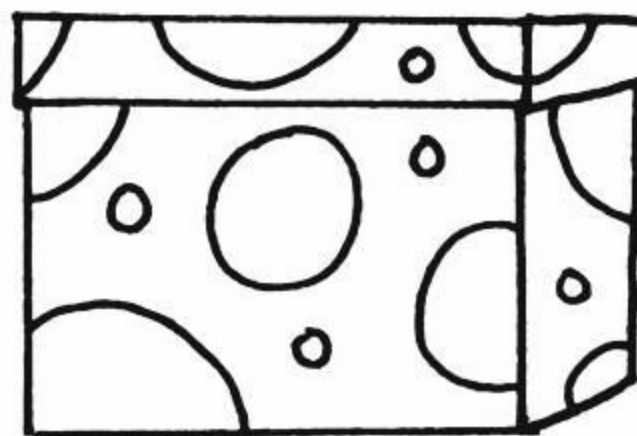
ЛИСЁНОК




ВОЛНА



ЩЕНОК




КОРОБКА



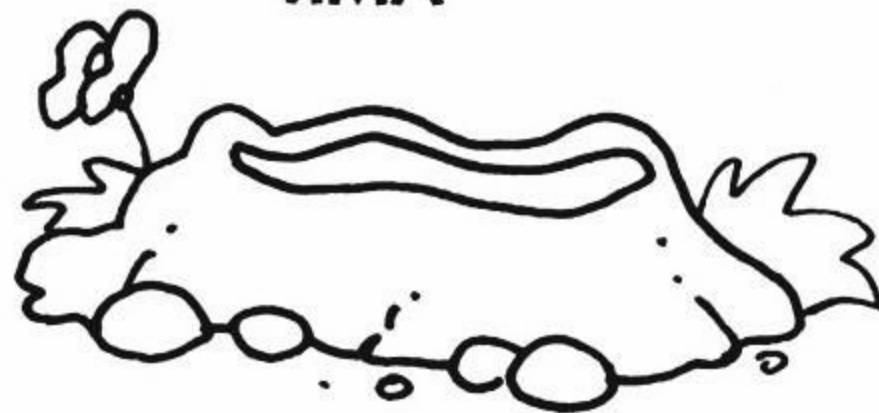
КУРИЦА



ЯМА




НАСЕКОМОЕ



НОРА



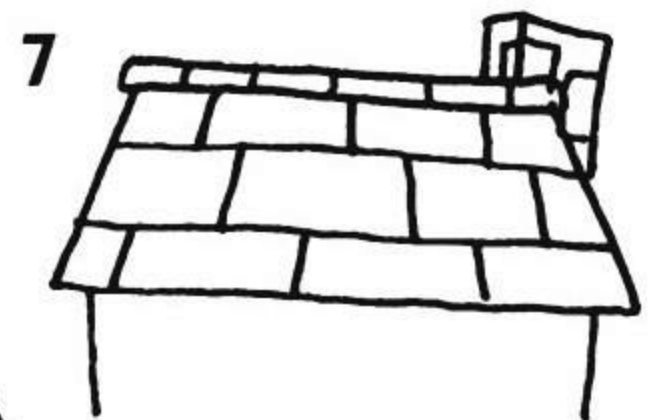

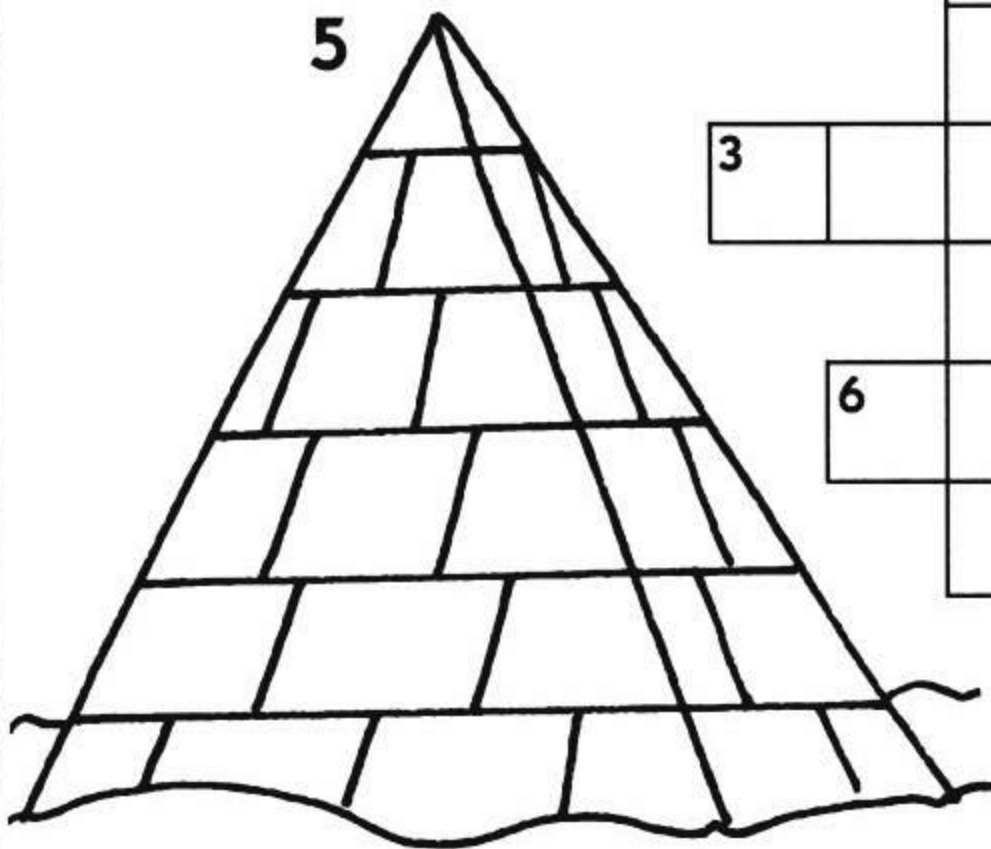

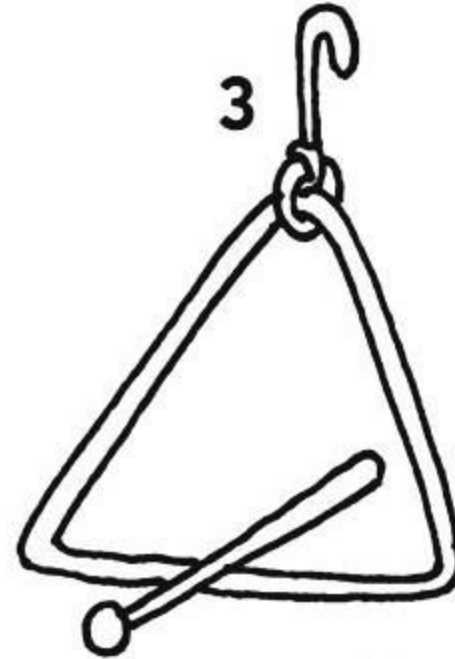

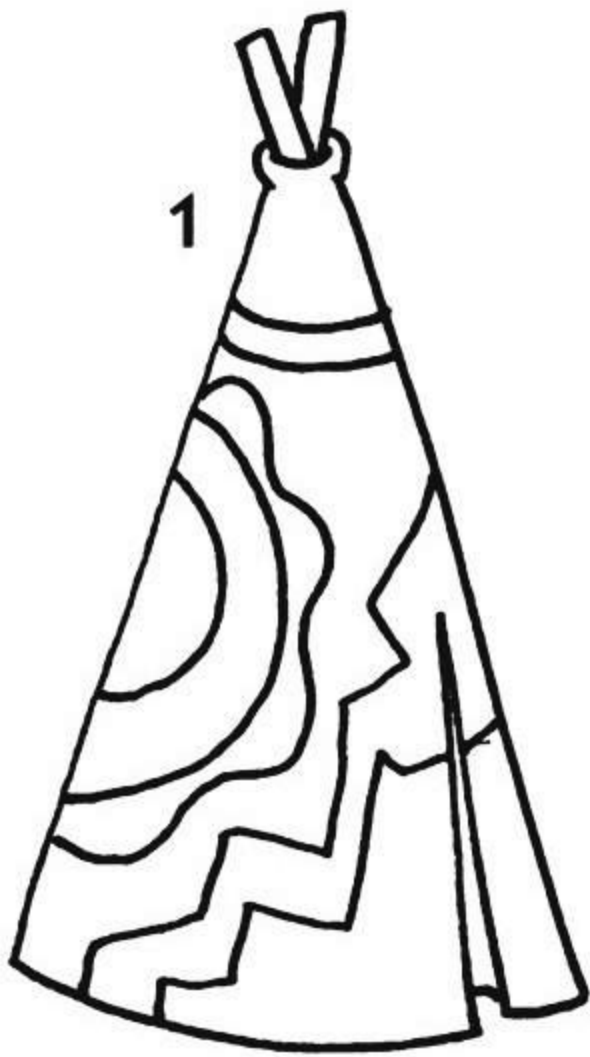
КРОТ



НОЧЬ


# Картинки-подсказки

Внимательно рассмотри картинки и отгадай кроссворд.




# Вот это вкуснятина!

Правильно разрежь пиццу  
и закрась нужное количество кусочков.




# Один – много


В каждом ящике нарисуй необходимое количество плодов. Слова (названия овощей) запиши в форме множественного числа.



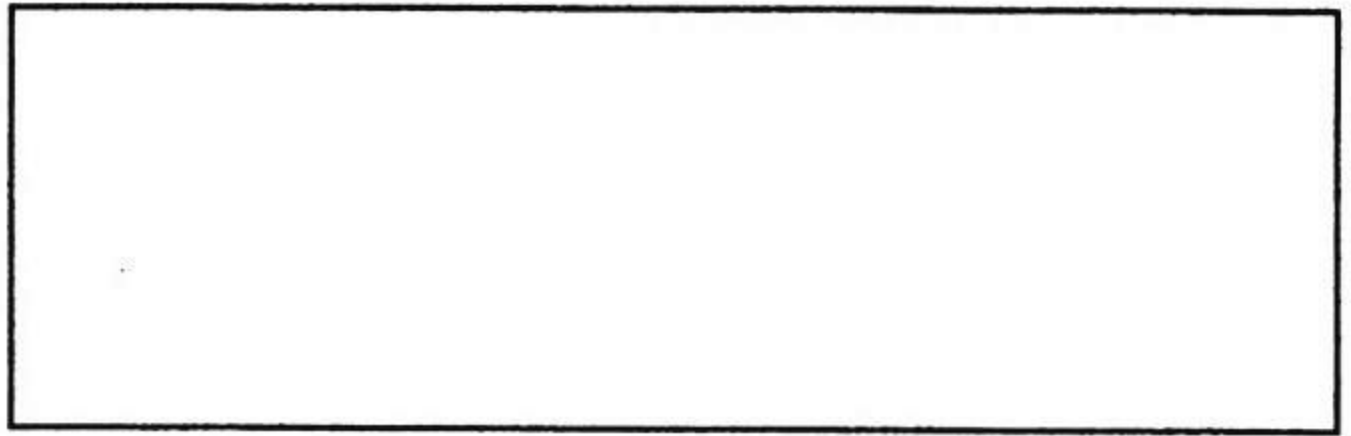
ЯБЛОКО



5 \_ \_ \_ \_ \_




ПОМИДОР



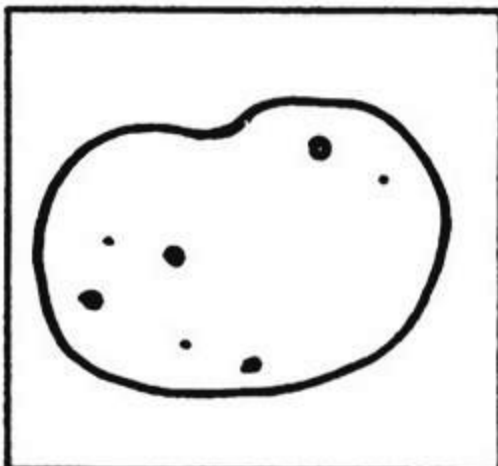
5 \_ \_ \_ \_ \_




МОРКОВКА



4 \_ \_ \_ \_ \_



КАРТОФЕЛИНА




3 \_ \_ \_ \_ \_

# Рисуем по точкам и буквам

Соедини точки в алфавитном порядке  
и отгадай кроссворд.


1. Белая вата плавёт куда-то.
2. Зелёный овощ.
3. → Волшебник, фокусник.
3. ↓ Шторм бывает на ... .
4. Банан – это ... .





## Стройплощадка


Добавь к каждому слову по одной букве в начале, в середине или в конце и образуй новое слово.



## Куда ведут следы?







Вычеркни буквы, встречающиеся больше одного раза, и узнаешь, куда ведут следы преступников.

т	е	з	о	с	й
з	п	у	т	н	е
м	г	ф	й	э	ч
л	т	н	а	л	х
ч	х	э	с	р	м
г	й	н	й	о	ф



# Кросс


Найди недостающий фрагмент рисунка.



## Проделки щенка


Щенок припрятал несколько косточек в зоомагазине.

Отыщи их и сосчитай.



# В ванной

Найди фрагмент, который не подходит к этой картинке.



## Кто выше?


С помощью линейки измерь рост каждого участника конкурса.



# Учёные гиены

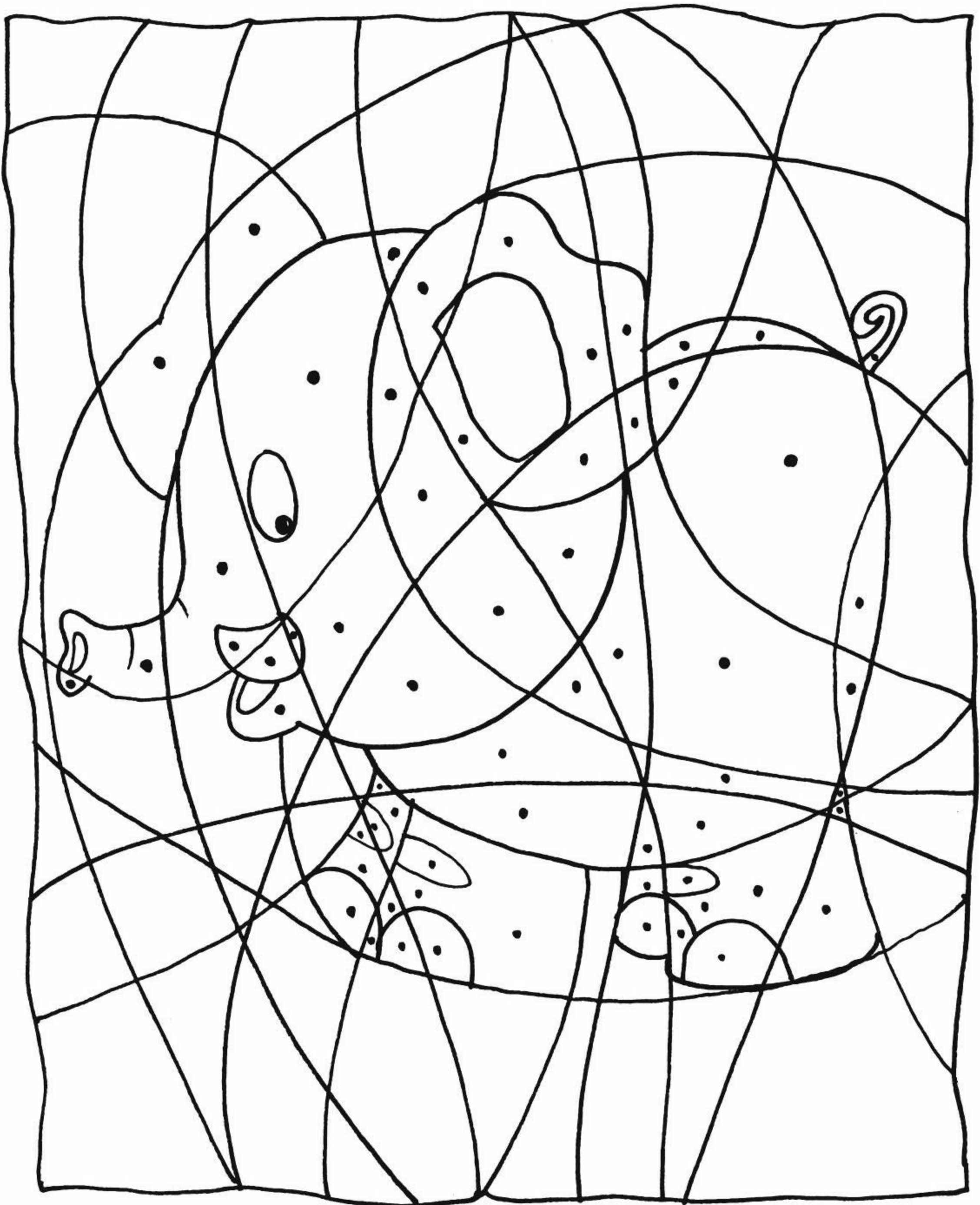
Помоги гиенам заполнить таблицу умножения.

1	2	3	4	5	6	7	8	9	10
2									
3								27	
4				20					
5									
6									60
7					42				
8							64		
9	18								
10									



# В самую точку!

Закрась только те части рисунка, где есть точки.





## Следствие ведут знатоки!

Внимательно рассмотри покупателей в магазине.

Кто из них хочет украсть одежду?



## Трогательная история

Заполни пропуски словами так,  
чтобы получились рифмованные куплеты.



Деревья над морем от ветра качались.

Две птички случайно в ветвях

-----.

Она хороша, как картинка.

Он тёмный, с узором на -----.

А ветка от ветра всё больше качалась,

И небо темнело – гроза


-----.

И птички, обнявшись, укрылись в листве,

А дождик стучал по зелёной -----.

# Загляни в коробку!

Сколько геометрических фигур лежит в коробке?




# Шабаш

У какой ведьмы больше всего бородавок?



# Непаханое поле

Впиши в таблички недостающие числа.



4	+		=	8
x		+		x
	-	4	=	
=		=		=
	-		=	16

## Путаница


Составь из букв слова. К каждой картинке  
подбери подходящую подпись.

1



ЕТАВИЛЕЗА

2



ЛАДЬПЕ

3




КОЛВОЧ

4



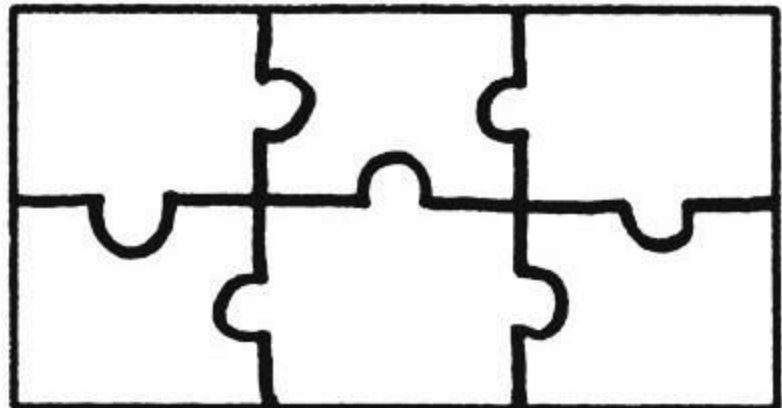
ДЕВОЖКОНЕМ

5



ЗЫЛАП


6



ЛАПОРЬ

## Колесо обозрения

Хочешь узнать, что видно с высоты птичьего полёта?  
Тогда дважды пройди по кругу по часовой стрелке,  
читая буквы через одну.



# Кот в мешке

Восстанови порядок картинок по смыслу  
и пронумеруй их.




А



Б



В




Г






# Весёлые динозаврики


Реши примеры, используя указанный ниже шифр.



+




=



x



=



÷



=



+



=



x



=

# Чудесное превращение

Соедини линией парные слова  
и помоги Золушке отправиться на бал.



КРЫСА

КОНИ

ЯЩЕРИЦА

КАРЕТА

КРЁСТНАЯ

КУЧЕР

ТЫКВА


ЛАКЕЙ

МЫШИ

ФЕЯ

# Удивительный концерт


Соединив какие слова, можно образовать  
четыре новых слова?



# Дружеский совет


Что посоветовало хозяину его зеркало?

В ТАКОМ  
ВНЕ  
СНАН ДОМА!




# Ну и погода!

Переставь буквы местами и расшифруй фразу.



# Лабиринт

Соедини точки по порядку и помоги челюсти добраться до зубной щётки.



## На помощь!

Сильное течение разрушило домик бобра.  
Помоги ему найти брёвна для нового домика –  
обведи их контуры карандашом.



## ОТВЕТЫ

### Ранние птички

А – 4; Б – 1; В – 3; Г – 2.

### Малышка Несси

Тень 3.

### Кто ворует, тюрьмы не минует!

Чай – май; поднос – вопрос; мышь – тишь; стол – пол.

### В магазине

Женщина в огромном свитере; лошадь в примерочной кабинке; собака в спортивном костюме, шапке и кроссовках; слон; продавец-динозавр; мужчина в очень маленьком костюме; мужчина в костюме для подводного плавания; мальчик в туфлях на высоком каблучке; змея; мужчина, неправильно надевший шляпу; перевернутая туфля на прилавке; передняя часть туловища у женщины сзади.

### Наведи порядок!

Неправильно написаны слова: плате, свитр, футболка, джынсы.

Правильное написание: платье, свитер, футболка, джинсы.

### Муравьеды-математики

2 4 6 8 10 12 14 16 18  
5 10 15 20 25 30 35 40 45  
3 6 9 12 15 18 21 24 27  
9 18 27 36 45 54 63 72 81

### Карнавал

1 – Г; 2 – Б; 3 – В; 4 – А.

### На грядке

1 – морковь; 2 – помидор; 3 – лук;  
4 – морковь; 5 – помидор;  
6 – горошек, перец.

### Сказочная викторина

«Кот в сапогах», «Золушка»,  
«Спящая красавица», «Ослиная шкура».

### При параде

5 и 10.

### Чертёж

Акула.

### После бала

Четыре.

### Учение – свет, а неучение – тьма!

а	к	о	р	ш	е	с	т	ь
м	и	н	п	а	ш	з	р	л
л	к	а	ы	с	а	г	и	х
и	а	р	ю	в	с	в	к	а
а	в	а	д	ц	а	т	ь	а
в	о	с	е	м	ь	з	б	о
а	а	с	с	в	ь	а	ш	а
а	е	в	я	т	ь	и	г	и
ё	к	о	т	о	х	к	л	н
р	о	м	ь	ш	к	а	п	х

### Соня-засоня

Ленивец.

### Пузырьки

$$11 + 6 = 17$$

$$14 - 7 = 7$$

$$5 + 8 = 13$$

### Насекомые-букашечки

Бабочек – 7; гусениц – 6; муравьёв – 10;  
пчёл – 4; божьих коровок – 1.

### За городом

9 предметов: парашютист, прищепки,  
провода, птичка, перец, поросёнок,  
почтовый ящик, пёс, палка.

### «Хитрые» звуки

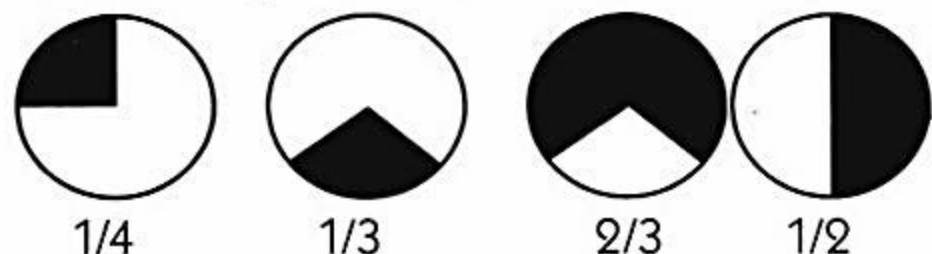
Насекомое – 9 букв, 10 звуков [нас'экомай'э].  
Яма – 3 буквы, 4 звука [й'ама].

### Картинки-подсказки





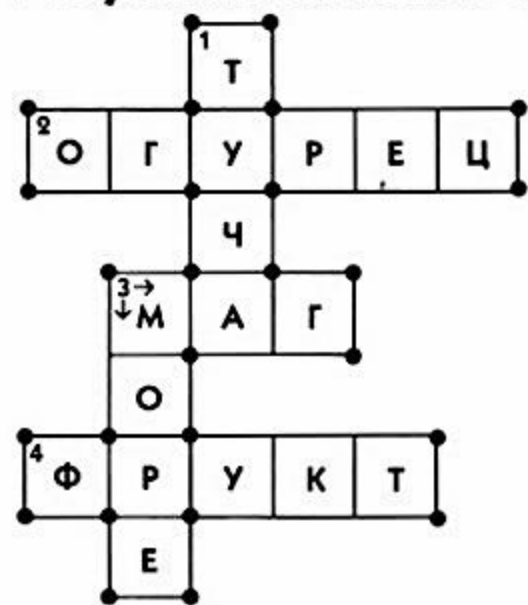
### Вот это вкуснятина!



### Один – много

5 яблок; 5 помидоров; 4 морковки;  
3 картофелины.

### Рисуем по точкам и буквам



### Стройплощадка

Шпага(т). Б(е)лок. К(р)атер. База(р). С(о)вет.  
Пар(и)к. (О)тара. Тир(е).

### Куда ведут следы?

В пруд.

### Кросс

Фрагмент 5.

### Проделки щенка

9 косточек.

### В ванной

Фрагмент 4.

### Кто выше?

А – 18 см; Б – 7,5 см; В – 12 см; Г – 16,5 см.

### Учёные гиены

1	2	3	4	5	6	7	8	9	10
2	4	6	8	10	12	14	16	18	20
3	6	9	12	15	18	21	24	27	30
4	8	12	16	20	24	28	32	36	40
5	10	15	20	25	30	35	40	45	50
6	12	18	24	30	36	42	48	54	60
7	14	21	28	35	42	49	56	63	70
8	16	24	32	40	48	56	64	72	80
9	18	27	36	45	54	63	72	81	90
10	20	30	40	50	60	70	80	90	100

### В самую точку!

Слоник.

### Следствие ведут знатоки!

Мужчина сразу в двух костюмах, на одном из них видна этикетка.

### Трогательная история

Пропущенные слова: повстречались, спинке, приближалась, траве.

### Загляни в коробку!

13 фигур.

### Шабаш

У ведьмы 3.

### Непаханое поле

4	+	4	=	8
x	+	x	=	x
6	-	4	=	2
=	=	=	=	=
24	-	8	=	16

### Путаница

Елизавета, педаль, волчок, медвежонок, пазлы, пароль.

1 – медвежонок, 2 – волчок, 3 – педаль, 4 – Елизавета, 5 – пароль, 6 – пазлы.

### Колесо обозрения

Поднимись сюда, и увидишь всех.

### Кот в мешке

1 – В; 2 – Б; 3 – Г; 4 – А.

### Весёлые динозаврики

1 + 5 = 6	6 + 8 = 14
2 x 7 = 14	4 x 10 = 40
9 ÷ 3 = 3	

### Чудесное превращение

Крыса – кучер; ящерица – лакей; крёстная – фея; тыква – карета; мыши – кони.

### Удивительный концерт

Пластинки, топор, околоток, парашан.

### Дружеский совет

В таком виде сиди дома!

### Ну и погодка!

Тучка плывёт – дождик идёт.

# СУПЕРИГРЫ ДЛЯ УМНИКОВ И УМНИЦ

Хочешь весело и с пользой провести свой досуг, а заодно стать умнее и находчивей? Перед тобой книга, которая поможет тебе.

В ней ты найдёшь интересные игры, хитроумные головоломки, кроссворды, лабиринты и ещё всякие прикольные штучки.

Сиди себе – листай странички и шевели мозгами.

А главное – тебе не скучно и родители довольны!

УДК 793.7  
ББК 74.100.58  
С89

Для старшего дошкольного и младшего школьного возраста

Суперигры для умников и умниц

Художник Рикки О'Нил

© 2003 Autumn Publishing Ltd  
Designed and produced by Autumn Publishing Ltd  
Chichester, West Sussex PO20 7EQ

Все права защищены. All rights reserved.

© ЗАО Компания «Махаон», 2007

ISBN 978-5-18-001150-3 (русск.)  
ISBN 1-85997-914-9 (англ.)

Ответственный редактор *О. Самусенко*  
Технический редактор *Т. Андреева*  
Компьютерная вёрстка *О. Краюшкина*

ГС № 77.99.02.953.Д.008333.09.06 от 14.09.2006.

Подписано в печать 28.04.2007. Формат 60x90 1/8.  
Усл. печ. л. 6,0. Гарнитура «Kabel». Тираж 25 000 экз.

ЗАО Компания «Махаон»,  
125195, Москва, ул. Беломорская, д. 26, стр. 2.  
Тел.: (495) 933-7600, факс: (495) 933-7620.  
E-mail: sales@machaon.net  
Наш адрес в Интернете: www.machaon.net

Отпечатано в Индии.

